








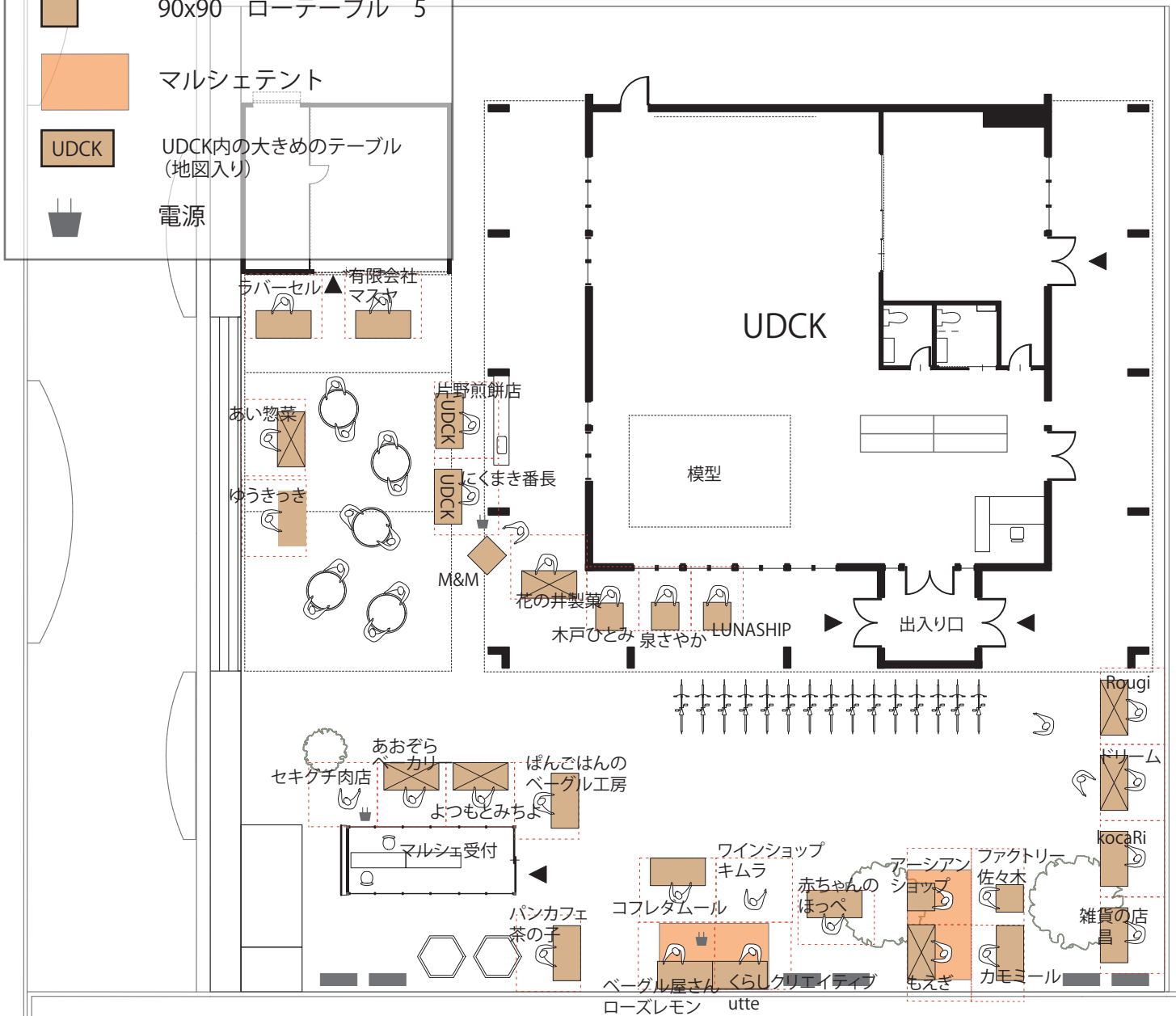


マルシェ配置計画 No.1

凡例

-  180x90 重 15
-  90x90 重 10
-  180x90 軽 10
-  90x90 軽 10
-  180x90 ローテーブル 5
-  90x90 ローテーブル 5
-  マルシェテント
-  UDCK内の大きめのテーブル (地図入り)
-  電源

屋台テーブルの組立については、
出店者の皆様にご協力いただくと
大変助かります。
よろしくお願いいたします。



テント2つ

※荷降ろしは、東口ロータリーのゼブラゾーンで一時停車をお願いします。
駐車場は、反対側のららぽーと臨時駐車場になります。